

2023



 **VENTURRELLI**  
BELGIAN QUALITY & COMFORT [.be](https://www.venturrelli.be)

100%  
CRAZY VAN  
VELO'S



E-BIKES • TREKKING • TANDEM • OPTIES

# INHOUD • TABLE DES MATIÈRES



## 04 ALGEMENE INFO INFORMATIONS GÉNÉRALES

---

## 06 ELEKTRISCHE FIETSEN VÉLOS ÉLECTRIQUES

### BOSCH

B-TORNADO • B-ULTRA BELT • B-BRIGHT  
B-CITY • B-MARATHON • B-ACTIVE  
B-ONROAD • B-READY

### SHIMANO

S-IROCCO EP8 • S-ENERGY EP8 • S-ENERGY DI2  
S-ONIC DI2 • S-MOTIVE DI2 • S-ENERGY SPORT  
S-ONIC SPORT • S-MOTIVE SPORT MAGURA  
S-MOTIVE SPORT DISC

### BAFANG

E-ASY  
E-ECONOMIC

---

## 38 TREKKING STADS • VILLE

TARGA  
BOULEVARD  
TYRANT  
PARIS

---

## 44 TANDEM FIETSEN VÉLOS TANDEM

TANDEM  
E-TANDEM

---

## 50 OPTIES OPTIONS

## Knowhow in eigen huis



Bonaventure BVBA heeft het grote voordeel dat we jarenlang onze frames in eigen huis met eigen handen of machines produceerden. Door die uitzonderlijke knowhow laat het ons toe de perfecte geometrie gecombineerd met een zeer comfortabele zitpositie op eender welk type fiets hetzij Race, MTB, fitness, stads- of elektrische fietsen te creëren. Het rijgedrag van onze fietsen is dus van een uitzonderlijk hoog niveau. Alvorens massa productie, ondergaat ieder type frame een technische kwaliteitscontrole conform de Europese norm. Alle afmetingen worden nog eens nauwkeurig vergeleken met de originele Autocad tekeningen.



## Savoir-faire sur place

Pendant des années, Bonaventure SPRL produisait lui-même ses cadres. Ce savoir-faire extraordinaire nous permet de créer une géométrie parfaite, combinée avec une assise ultraconfortable sur tous nos types de vélo, soit Race, VTT, Fitness, Trekking Ville ou Electrique. Ainsi, la manière de conduire de nos vélos est d'un niveau exceptionnel. Avant de produire en masse, chaque type de cadre est subi à un contrôle de qualité technique selon la norme européenne. En plus, toutes les dimensions sont comparées minutieusement aux dessins originaux d'Autocad.

## De lakkerij

Een team dat instaat voor het design, ontwerp en matchen van decors en kleuren, staat in nauw contact met de lakkerij die de frames met de betere producten en kennis lakt en afwerkt.



## Le vernisseur

Une équipe qui s'occupe du design, du dessin et de l'harmonie entre les décors et les couleurs, entretient un contact étroit avec le vernisseur. Celui-ci vernit et finit les cadres avec des produits exceptionnels et une connaissance exquise.



## Met passie bouwen wij hier uw droomfiets

Er wordt zeer selectief gewerkt enkel gekeurde onderdelen die met verve kwaliteitstesten hebben doorstaan komen in aanmerking. Onze geschoolde technici hebben één voor één hun eigen specialiteit uitgebouwd. Ze monteren dan ook uw tweewieler met groot enthousiasme en nodige passie af tot uw droomfiets.



## Ici, nous réons votre vélo de rêve avec passion

Nous procédons très sélectivement : Seulement les parties inspectées, qui ont survécu des tests de qualité sans problème, peuvent être sélectionnées. Nos techniciens qualifiés ont développé leur propre spécialité unique. Dès lors, ils créent votre vélo de rêve avec beaucoup d'enthousiasme et de passion.



“  
**ULTIEME  
VRIJHEID**  
**LIBERTÉ  
TOTALE**

## ELEKTRISCHE FIETSEN

Fietsen met Venturelli in de stad was nog nooit zo makkelijk. Met één volle accu dagenlang door de stad crossen. Als je haast hebt om op tijd bij je vrienden te komen, geeft uw Venturelli je bij tegenwind net dat beetje extra kracht. Je fietst naar je werk en gaat zonder enige moeite alle files voorbij. Waar je ook naar toe gaat, met E-bikes van Venturelli kom je fris aan.

**STERKER NOG, MET EEN E-BIKE VAN  
VENTURELLI VERDWIJNEN ALLE GRENZEN  
EN ERVAAR JE ULTIEME VRIJHEID.**

## VELOS ELECTRIQUES

Se déplacer en ville avec Venturelli n'a jamais été aussi facile. Parcourez la ville pendant plusieurs jours sans avoir besoin de recharger votre batterie. Si vous êtes pressé de rejoindre des amis, la technologie de votre Venturelli vous donnera cette petite aide supplémentaire quand vous avez le vent de face. Allez au travail à vélo et évitez les bouchons sans vous épuiser. Où que vous alliez, avec Venturelli vous arrivez frais et dispo.

**LE VENTURELLI E-BIKE VOUS AIDERA À  
REPOUSSER VOS LIMITES. AVEC VENTURELLI  
TOUTES LES LIMITES DISPARAISSENT POUR  
UNE LIBERTÉ TOTALE.**

# DRIVE UNIT / CENTRAAL • CENTRAL

## TECHNISCHE INFORMATIE • INFORMATION TECHNIQUE



Bij Venturelli maken we gebruik van de nieuwste technieken en materialen van het hoogste niveau, daardoor staat uw Venturelli E-bike altijd garant voor veel fietsplezier.

Chez Venturelli, nous utilisons les dernières techniques et matériaux de haut niveau, donc votre bicyclette Venturelli garantit toujours beaucoup de plaisir de cyclisme.

### DRIVE UNIT

**63/65 Nm**



**PERFORMANCE LINE 63 Nm**  
**PERFORMANCE LINE CRUISE 65 Nm**

De Performance Line is het meest veelzijdige aandrijvingsstelsel van Bosch. Of het nu gaat om sportief door de natuur fietsen, naar het werk pendelen of ontspannen voor het plezier rondrijden: de drive unit levert altijd op het juiste moment de juiste ondersteuning.

La motorisation Performance Line représente le système de motorisation le plus polyvalent de Bosch : qu'il s'agisse de rouler à travers champs à une allure sportive, de se rendre au travail ou de se balader en toute détente pendant ses loisirs, elle offre toujours la bonne dose d'assistance au bon moment.

**MAX. DRAAIMOMENT • COUPLE MAXIMAL**  
Sportieve dynamische ondersteuning tot 63 Nm / 65 Nm zorgt voor meer power bij het wegrijden en krachtig rijgedrag in elke situatie.

L'assistance sportive et dynamique pouvant aller jusqu'à 63 Nm / 65 Nm offre une puissance accrue au démarrage et des trajets rapides dans toutes les situations.

**MAX. AANDRIJVING • DRIVE UNIT PUISSANT**  
De drive unit levert sterke ondersteuning bij een lage trapfrequentie, bijvoorbeeld voor meer power wanneer u wegrijdt op een berg.

L'unité motrice offre une assistance puissante à des fréquences de pédalage faibles, pour des démarrages en côte plus dynamiques, p. ex.

**DRIVE UNIT • UNITÉ MOTRICE**  
Sportieve dynamische ondersteuning in twee varianten: Cruise (25 km/h) en Speed (45 km/h).

Assistance dynamique et sportive dans deux versions: Cruise (25 km/h) et Speed (45 km/h).

**50 Nm**



**ACTIVE LINE PLUS**

**MAX. DRAAIMOMENT • COUPLE MAXIMAL**  
Een maximaal draaimoment van 50 Nm zorgt voor een harmonieus-dynamische acceleratie.

Un couple maximal pouvant aller jusqu'à 50 Nm assure une accélération fluide et agile.

**MAX. AANDRIJVING • DRIVE UNIT PUISSANT**  
Voldoende ondersteuning, perfect voor stedentrips of lichte ritten.

Assistance suffisante, parfaitement adaptée aux trajets en ville ou aux sorties faciles.

**DRIVE UNIT • UNITÉ MOTRICE**  
Perfect gedoseerde ondersteuning voor meer mobiliteit in het dagelijks leven tot maximaal 25 km/h.  
Une assistance parfaitement adaptée jusqu'à 25 km/h pour plus de mobilité au quotidien.

**40 Nm**



**ACTIVE LINE**

**MAX. DRAAIMOMENT • COUPLE MAXIMAL**  
Een maximaal draaimoment van 40 Nm zorgt voor een harmonieus ondersteunende acceleratie.

Un couple maximal pouvant aller jusqu'à 40 Nm assure une accélération de soutien fluide.

**MAX. AANDRIJVING • DRIVE UNIT PUISSANT**  
Zachte ondersteuning, perfect voor stedentrips.

L'assistance modérée de l'Active Line est parfaitement adaptée aux trajets en ville.

**DRIVE UNIT • UNITÉ MOTRICE**  
Gematigd gedoseerde ondersteuning voor meer mobiliteit in het dagelijks leven tot maximaal 25 km/h.  
Assistance modérément dosée jusqu'à 25 km/h pour plus de mobilité au quotidien.

## GARANTIE

- Frames : 5 jaar
- Elektrische componenten o.a.: drive unit, sensor, batterij, display, controller, ... : 2 jaar
- Op andere componenten gelden de fabrieksvoorwaarden.
- Enkel geldig op vertoon van de aankoopfactuur van de eerste ingebruikname.

- Cadres : 5 ans
- Composants électriques : drive unit, capteur, batterie, afficheur, contrôleur, ... : 2 ans
- Les autres composantes s'appliquent les conditions d'usine
- Valable uniquement sur présentation de la facture d'achat de la première mise en service.

**Voor alle info:**  
[www.bosch-ebike.com/nl](http://www.bosch-ebike.com/nl)

**Pour toutes les info:**  
[www.bosch-ebike.com/fr](http://www.bosch-ebike.com/fr)

### FIETSCOMPUTER • SCHAKELAAR AFFICHEUR • COMMANDE PURION



**Overzichtelijk display • Écran clair**

Laadtoestand, snelheid, rijmodus, actieradius, tripafstand, totale afstand. État de charge, vitesse, mode de conduite, autonomie, distance parcourue, distance totale.

**Optimale leesbaarheid • Lisibilité optimale**

**Focus op het essentiële • Concentré sur l'essentiel**

Vijf ondersteuningsniveaus, veilige bediening met de duimen, opgeruimd stuur. Cinq niveaux d'assistance, utilisation simplifiée avec les pouces, guidon dégagé.

### INTUVIA DISPLAY

**Het hoogste gebruikscomfort • Fonctionnement maximal d'utilisation**

**Leesbaarheid • Lisibilité**

Goede leesbaarheid bij alle lichtverhoudingen, zelfs in het zonlicht. Une bonne lisibilité dans toutes les conditions de lumière, même à la lumière du soleil.



### KIOX:

**Klein display, grootse prestaties**

Klein, verbonden en baanbrekend: de Kiox biedt sportief ingestelde eBikers via de smartphone-app eBike Connect toegang tot de digitale wereld en navigeert ze bovendien naar de gewenste bestemming. Op het robuuste kleurendisplay hebben eBikers de route en hun rijgegevens voortdurend in het zicht – en dankzij de afzonderlijke bedieningseenheid de eBike altijd onder controle. De Kiox registreert de ritten en stuurt alle relevante gegevens via de met Bluetooth verbonden smartphone ook naar de online-portal eBike Connect. Met een via Bluetooth verbonden hartslagmeter kan bovendien de training optimaal worden afgestemd. Dat maakt de Kiox tot de perfecte metgezel – voor sportieve tochten en voor het avontuur van Connected Biking.



**Petit écran, grandes performances**

Petit, connecté et avant-gardiste : via l'application pour smartphones eBike Connect App, Kiox offre aux cyclistes ambitieux un accès au monde numérique et les guide jusqu'à destination. Sur son écran couleur robuste, l'itinéraire et les données de conduite sont toujours en vue et, grâce à la commande déportée séparée, les cyclistes sur VAE ont toujours les mains sur le guidon.



Kiox enregistre les trajets et envoie également toutes les données importantes au portail en ligne eBike Connect par le biais du smartphone connecté en Bluetooth. Avec un moniteur de rythme cardiaque connecté en Bluetooth, il est même possible d'optimiser son entraînement. Par conséquent, Kiox est le compagnon de route idéal pour les randonnées sportives et l'aventure du Connected Biking.

### BATTERIJ • BATTERIE

High energy- en high power-cellen: De PowerPacks van de Active Line (Plus) met 300Wh/400Wh/500Wh zorgen voor een enorm vermogen, dankzij de hoge energiedichtheid en lange levensduur. Verkrijgbaar als bagagedrager- of frame-accu bevallen ze vooral door hun geringe gewicht en bedienings-gemak. Voor het comfortabel cruisen, het dagelijks naar het werk pendelen of voor de ultieme uphill flow - wij bieden u precies de juiste accu voor uw behoeften. De Bosch PowerPacks zijn er als frame- of bagagedrageraccu 300Wh/400Wh/500Wh. Ze hebben allemaal de hoge energiedichtheid, enorme reik-wijde, de lange levensduur, het geringe gewicht en het bedieningsgemak. De moderne Bosch Lithium-Ionen-accu's kennen noch Memory-effecten noch zelfontlading. Afhankelijk van de oplader en het PowerPack laadt u uw accu in ongeveer 3 uur voor de helft op.

Cellules High Energy et High Power : les PowerPacks de la gamme Active Line (Plus) avec 400Wh/500Wh garantissent d'excellentes performances grâce à leur densité énergétique élevée et leur grande durée de vie. Disponibles en tant que batterie pour cadre ou pour porte-bagages, les PowerPacks séduisent avant tout grâce à leur faible poids et une manipulation très simple. Les batteries lithium modernes de Bosch ne souffrent ni d'effet de mémoire ni de décharge spontanée. En fonction du chargeur et de la capacité des PowerPacks, vous pouvez charger vos batteries à moitié en environ 3 heures.

### ACTIERADIUS • DISTANCE

	Eco	Tour	Sport	Turbo
<b>300WH</b>	100 km	55 km	45 km	35 km
<b>400WH</b>	130 km	75 km	60 km	50 km
<b>500WH</b>	160 km	95 km	75 km	65 km
<b>625WH</b>	180 km	120 km	100 km	90 km

Cijfers gebaseerd op persoon van 90kg in drive unit active line plus  
Chiffres basés sur une personne de 90kg et drive unit active line plus  
Zie/voir [www.bosch-ebike.com/nl/service/actieradius-calculator](http://www.bosch-ebike.com/nl/service/actieradius-calculator)



# B-TORNADO met • avec MAGURA SCHIJFREM • DISQUES


## 10 SPEED + DISC

DRIVE UNIT

BOSCH

BATTERIJ  
BATTERIE  
1000WH

350WATT 63NM



45KM/H



DISPLAY	INTUVIA
VERSNELLINGEN • VITESSE	10 SPEED
DRIVE UNIT	PERFORMANCE LINE
FRAME • CADRE	ALUMINIUM
HOOGTE HEER / HAUTEUR HOMME	52-56 C/T
ACHTERLICHT • FEU ARRIÈRE	SPANNINGA FLEXIO
BANDEN • PNEUS	SCHWALBE ENERGIZER PLUS 47-622
CRANKS • MANIVELLES	ALU
HANDVATTEN • POIGNÉES	ERGO
REMMEN • FREINS	MAGURA SCHIJFREM • DISQUE
SLOT • ANTIVOLS	ABUS
SPATBORDEN • GARDE-BOUE	SKS

STUURBOCHT • GUIDON	ALU
STUURPEN • TIGE	ALU A-HEAD
VELGEN • ROUES	DUBBELKAMER • DOUBLE
VERSNELLING ACHTER • DERAILLEUR ARRIÈRE	SHIMANO DEORE XT
VOORLICHT • LUMIÈRE	SPANNINGA AXENDO
VORK • FOURCHE	VEREND • SUSPENSION
ZADEL • SELLE	ROYAL ARIEL GEL

OPTIES • OPTIONS	
KANTOORTAS • SAC DE BUREAU	15 L • WILLEX
KANTOORTAS XL • SAC DE BUREAU	20 L • WILLEX



KLEUR • COULEUR | MAT

ZWART • NOIR

BIJDRAGE • CONTRIBUTION  
BEBAT 2 x € 8,47



# B-ULTRA BELT met · avec SCHIJFREMSEN · DISQUES

## INTEGRATED NEXUS 5 SPEED + DISC



**DRIVE UNIT** **BOSCH**

**625WH**  
BATTERIJ  
BATTERIE

**250WATT** **65NM**



DISPLAY	INTUVIA
VERSNELLING · VITESSE	NEXUS 5 SPEED
DRIVE UNIT	PERFORMANCE LINE CRUISE
FRAME · CADRE	ALUMINIUM
HOOGTE · HAUTEUR DAME	48-53 C/T
HOOGTE HEER · HAUTEUR HOMME	53 C/T
ACHTERLICHT FEU ARRIÈRE	AXA BLUELINE OP GROTE BATTERIJ SUR GROSS BATTERIE
BANDEN · PNEUS	SHWALBE ENERGIZER ACTIVE PLUS 50-622
CRANKS / MANIVELLES	ALU
HANDVATTEN · POIGNÉES	ERGO
REMMEN · FREINS	SHIMANO SCHIJFREM · DISQUE
SLOT · ANTIVOLS	ABUS

SPATBORDEN · GARDE-BOUE	SKS
STURBOCHT · GUIDON	ALU
STUURPEN · TIGE	ALU REGELBAAR · RÉGLABLE
VELGEN · ROUES	DUBBELKAMER · DOUBLE
VERSNELLING ACHTER DERAILLEUR ARRIÈRE	SHIMANO NEXUS 5 SPEED
VOORLICHT · LUMIÈRE	HERRMANS MR.GO OP GROTE BATTERIJ SUR GROSS BATTERIE
VORK · FOURCHE	VEREND · SUSPENSION
ZADEL · SELLE	ROYAL WAVE
<b>OPTIES · OPTIONS</b>	ZIE · VOIR P. 50
RETRO SET CREAM OF COFFEE	(ZADEL / HANDVATEN / BANDEN) (SELLE / POIGNÉES / PNEUS)

KLEUR · COULEUR | MAT



BIJDRAGE · CONTRIBUTION  
BEBAT € 8,47

# B-BRIGHT met · avec SCHIJFREMSEN · DISQUES

## INTEGRATED NEXUS 5 SPEED + DISC



**DRIVE UNIT** **BOSCH**

**500WH**  
BATTERIJ  
BATTERIE

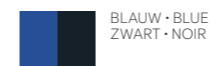
**250WATT** **65NM**



DISPLAY	KIOX
VERSNELLINGEN · VITESSE	NEXUS 5 SPEED
DRIVE UNIT	ACTIVE LINE PLUS
FRAME · CADRE	PERFORMANCE LINE CRUISE
HOOGTE DAME · HAUTEUR DAME	45-53 C/T
HOOGTE HEER · HAUTEUR HOMME	53 C/T
ACHTERLICHT FEU ARRIÈRE	AXA BLUELINE OP GROTE BATTERIJ SUR GROSS BATTERIE
BANDEN · PNEUS	SCHWALBE ENERGIZER ACTIVE PLUS 50-622
CRANKS · MANIVELLES	ALU
HANDVATTEN · POIGNÉES	ERGO
REMMEN · FREINS	SHIMANO SCHIJFREM · DISQUE
SLOT · ANTIVOLS	ABUS

SPATBORDEN · GARDE-BOUE	SKS
STURBOCHT · GUIDON	ALU
STUURPEN · TIGE	SATORI PYTHON
VELGEN · ROUES	DUBBELKAMER · DOUBLE
VERSNELLING ACHTER · DERAILLEUR ARRIÈRE	SHIMANO NEXUS 5 SPEED
VOORLICHT · LUMIÈRE	HERRMANS MR.GO OP GROTE BATTERIJ SUR GROSS BATTERIE
VORK · FOURCHE	VEREND · SUSPENSION
ZADEL · SELLE	ROYAL WAVE
<b>OPTIES · OPTIONS</b>	ZIE · VOIR P. 50
RETRO SET CREAM OF COFFEE	(ZADEL / HANDVATEN / BANDEN) (SELLE / POIGNÉES / PNEUS)

KLEUR · COULEUR | BLINKEND · BRILLANT



BIJDRAGE · CONTRIBUTION  
BEBAT € 8,47

# B-CITY met • avec SCHIJFREM MEN • DISQUES INTEGRATED NEXUS 7 SPEED + DISC

 DRIVE UNIT  BOSCH

 BATTERIJ  
BATTERIE  
500WH

250WATT 50NM



DISPLAY	PURION
VERSNELLINGEN • VITESSE	7 SPEED
DRIVE UNIT	ACTIVE LINE PLUS
FRAME • CADRE	ALUMINIUM
HOOGTE DAME • HAUTEUR DAME	45-53 C/T
HOOGTE HEER • HAUTEUR HOMME	53 C/T
ACHTERLICHT • FEU ARRIÈRE	AXA BLUELINE OP GROTE BATTERIJ • SUR GROSS BATTERIE
BANDEN • PNEUS	SCHWALBE ENERGIZER ACTIVE PLUS 47-622
CRANKS • MANIVELLES	ALU
HANDVATTEN • POIGNÉES	ERGO
REMMEN • FREINS	SHIMANO SCHIJFREM • DISQUE
SPATBORDEN • GARDE-BOUE	SKS

STURBOCHT • GUIDON	ALU
STURPEN • TIGE	SATORI PYTHON
VELGEN • ROUES	DUBBELKAMER • DOUBLE
VERSNELLING ACHTER • DERAILLEUR ARRIÈRE	SHIMANO NEXUS 7 SPEED
VOORLICHT • LUMIÈRE	HERRMANS MR.GO OP GROTE BATTERIJ SUR GROSS BATTERIE
VORK • FOURCHE	VEREND • SUSPENSION
ZADEL • SELLE	ROYAL ARIEL WAVE
OPTIES • OPTIONS	ZIE • VOIR P. 50
RETRO SET CREAM OF COFFEE	(ZADEL / HANDVATEN / BANDEN) (SELLE / POIGNÉES / PNEUS)

KLEUR • COULEUR | BLINKEND • BRILLANT



BIJDRAGE • CONTRIBUTION  
BEBAT € 8,47 





# B-MARATHON met · avec INTEGRATED 9 SPEED + DISC SCHIJFREMSEN · DISQUES



**DRIVE UNIT** **BOSCH**

500<sup>WH</sup>  
BATTERIJ  
BATTERIE

250WATT 65NM



DISPLAY	KIOX
VERSNELLING · VITESSE	9 SPEED
DRIVE UNIT	PERFORMANCE LINE CRUISE
FRAME · CADRE	ALUMINIUM
HOOGTE DAME · HAUTEUR DAME	45-53 C/T
HOOGTE HEER · HAUTEUR HOMME	53 C/T
ACHTERLICHT FEU ARRIÈRE	AXA BLUELINE OP GROTE BATTERIJ · SUR GROSS BATTERIE
BANDEN · PNEUS	SCHWALBE ENERGIZER ACTIVE PLUS 50-622
CRANKS · MANIVELLES	ALU
HANDVATTEN · POIGNÉES	ERGO
REMMEN · FREINS	SHIMANO SCHIJFREM · DISQUE
SLOT · ANTIVOLS	ABUS
SPATBORDEN · GARDE-BOUE	SKS

STURBOCHT · GUIDON	ALU
STUURPEN · TIGE	SATORI DISPLAY GEINTEGREERD · INTÉGRÉ
VELGEN · ROUES	DUBBELKAMER · DOUBLE
VERSNELLING ACHTER DERAILLEUR ARRIÈRE	SHIMANO ALIVIO
VOORLICHT · LUMIÈRE	HERRMANS MR.GO OP GROTE BATTERIJ SUR GROSS BATTERIE
VORK · FOURCHE	VEREND · SUSPENSION
ZADEL · SELLE	ROYAL WAVE
<b>OPTIES · OPTIONS</b>	ZIE · VOIR P. 50
RETRO SET CREAM OF COFFEE	(ZADEL / HANDVATEN / BANDEN) (SELLE / POIGNÉES / PNEUS)

KLEUR · COULEUR | MAT | HEER · HOMME



ANTRA

KLEUR · COULEUR | MAT | DAME



ZWART · NOIR  
GOUD · OR

BIJDRAGE · CONTRIBUTION  
BEBAT € 8,47

# B-ACTIVE met · avec INTEGRATED 7 SPEED + DISC SCHIJFREMSEN · DISQUES



**DRIVE UNIT** **BOSCH**

500<sup>WH</sup>  
BATTERIJ  
BATTERIE

250WATT 50NM



DISPLAY	INTUVIA
VERSNELLINGEN · VITESSE	7 SPEED
DRIVE UNIT	ACTIVE LINE PLUS
FRAME · CADRE	ALUMINIUM
HOOGTE DAME · HAUTEUR DAME	45-53 C/T
HOOGTE HEER · HAUTEUR HOMME	53 C/T
ACHTERLICHT · FEU ARRIÈRE	AXA BLUELINE OP GROTE BATTERIJ · SUR GROSS BATTERIE
BANDEN · PNEUS	SCHWALBE ENERGIZER ACTIVE PLUS 50-622
CRANKS · MANIVELLES	ALU
HANDVATTEN · POIGNÉES	ERGO
REMMEN · FREINS	SHIMANO SCHIJFREM · DISQUE
SLOT · ANTIVOLS	ABUS
SPATBORDEN · GARDE-BOUE	SKS

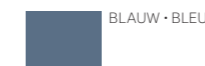
STURBOCHT · GUIDON	ALU
STUURPEN · TIGE	SATORI PYTHON
VELGEN · ROUES	DUBBELKAMER · DOUBLE
VERSNELLING ACHTER · DERAILLEUR ARRIÈRE	SHIMANO ALTUS
VOORLICHT · LUMIÈRE	HERRMANS MR.GO OP GROTE BATTERIJ SUR GROSS BATTERIE
VORK · FOURCHE	VEREND · SUSPENSION
ZADEL · SELLE	ROYAL WAVE
<b>OPTIES · OPTIONS</b>	ZIE · VOIR P. 50
RETRO SET CREAM OF COFFEE	(ZADEL / HANDVATEN / BANDEN) (SELLE / POIGNÉES / PNEUS)

KLEUR · COULEUR | MAT | HEER · HOMME



ANTRA

KLEUR · COULEUR | MAT | DAME



BLAUW · BLEU

BIJDRAGE · CONTRIBUTION  
BEBAT € 8,47

# B-ONROAD met · avec

## SCHIJFREMREMEN · DISQUES

### INTEGRATED 7 SPEED + DISC



**DRIVE UNIT** **BOSCH**

**400<sup>WH</sup>**  
BATTERIJ  
BATTERIE

**250WATT** **40NM**



DISPLAY	PURION
VERSNELLING · VITESSE	7 SPEED
DRIVE UNIT	ACTIVE LINE
FRAME · CADRE	ALUMINIUM
HOOGTE DAME · HAUTEUR DAME	45-53 C/T
HOOGTE HEER · HAUTEUR HOMME	53 C/T
ACHTERLICHT FEU ARRIÈRE	AXA BLUELINE OP GROTE BATTERIJ SUR GROSS BATTERIE
BANDEN · PNEUS	SCHWALBE BIG BEN 50-622
CRANKS · MANIVELLES	ALU
HANDVATTEN · POIGNÉES	ERGO
REMMEN · FREINS	SHIMANO SCHIJFREM · DISQUE
SLOT · ANTIVOLS	ABUS
SPATBORDEN · GARDE-BOUE	SKS

STURBOCHT · GUIDON	ALU
STURPEN · TIGE	SATORI PYTHON
VELGEN · ROUES	DUBBELKAMER · DOUBLE
VERSNELLING ACHTER DERAILLEUR ARRIÈRE	SHIMANO ALTUS 7/8-SPEED
VOORLICHT · LUMIÈRE	HERRMANS MR.GO OP GROTE BATTERIJ SUR GROSS BATTERIE
VORK · FOURCHE	VEREND · SUSPENSION
ZADEL · SELLE	ROYAL WAVE
<b>OPTIES · OPTIONS</b>	ZIE · VOIR P. 50
RETRO SET CREAM OF COFFEE	(ZADEL / HANDVATEN / BANDEN) (SELLE / POIGNÉES / PNEUS)

KLEUR · COULEUR | MAT | HEER · HOMME



KLEUR · COULEUR | MAT | DAME



BIJDRAGE · CONTRIBUTION  
BEBAT €8,47

# B-READY met · avec

## SCHIJFREMREMEN · DISQUES

### INTEGRATED 7 SPEED + DISC



**DRIVE UNIT** **BOSCH**

**300<sup>WH</sup>**  
BATTERIJ  
BATTERIE


**250WATT** **40NM**



DISPLAY	PURION
VERSNELLING · VITESSE	7 SPEED
DRIVE UNIT	ACTIVE LINE
FRAME · CADRE	ALUMINIUM
HOOGTE DAME · HAUTEUR DAME	45C/T
HOOGTE HEER · HAUTEUR HOMME	53 C/T
ACHTERLICHT FEU ARRIÈRE	AXA BLUELINE OP GROTE BATTERIJ SUR GROSS BATTERIE
BANDEN · PNEUS	SCHWALBE ROAD CRUISER 47-622
CRANKS · MANIVELLES	ALU
HANDVATTEN · POIGNÉES	ERGO
REMMEN · FREINS	SHIMANO SCHIJFREM · DISQUE
SLOT · ANTIVOLS	ABUS
SPATBORDEN · GARDE-BOUE	SKS

STURBOCHT · GUIDON	ALU
STURPEN · TIGE	ALU REGELBAAR · RÉGLABLE
VELGEN · ROUES	DUBBELKAMER · DOUBLE
VERSNELLING ACHTER DERAILLEUR ARRIÈRE	SHIMANO ALTUS 7/8-SPEED
VOORLICHT · LUMIÈRE	HERRMANS MR.GO OP GROTE BATTERIJ SUR GROSS BATTERIE
VORK · FOURCHE	VEREND · SUSPENSION
ZADEL · SELLE	ROYAL WAVE
<b>OPTIES · OPTIONS</b>	ZIE · VOIR P. 50
RETRO SET CREAM OF COFFEE	(ZADEL / HANDVATEN / BANDEN) (SELLE / POIGNÉES / PNEUS)

KLEUR · COULEUR | MAT | HEER · HOMME



KLEUR · COULEUR | MAT | DAME



BIJDRAGE · CONTRIBUTION  
BEBAT €8,47

# DRIVE UNIT / CENTRAAL • CENTRAL

## TECHNISCHE INFORMATIE • INFORMATION TECHNIQUE

**SHIMANO  
STEPS**

Bij Venturelli maken we gebruik van de nieuwste technieken en materialen van het hoogste niveau, daardoor staat uw Venturelli E-bike altijd garant voor veel fietsplezier.

Chez Venturelli, nous utilisons les dernières techniques et matériaux de haut niveau, donc votre bicyclette Venturelli garantit toujours beaucoup de plaisir de cyclisme.

### SHIMANO STEPS EP8

#### MEER VERMOGEN + VOLLEDIGE CONTROLE = GEEN EXCUSES

Bedwing vol vertrouwen de steilste hellingen en zwaarste trails met een groter maximaal koppel van 85 Nm. Rijd omhoog met je ogen strak gefocust op de top. Stort je vol zekerheid in de afdaling. Geniet van de rit. We weten dat kracht zinloos is zonder controle. EP8 levert soepel, direct vermogen om te zorgen dat je altijd de volledige controle hebt terwijl je een natuurlijk rijgevoel ervaart.

#### PLUS DE PUISSANCE + CONTRÔLE COMPLET = AUCUNE EXCUSE

Affrontez les montées les plus raides et les sentiers les plus difficiles en toute confiance avec un couple maximal accru de 85 Nm. Abordez l'ascension avec les yeux fermement fixés vers le sommet. Plongez dans la descente avec assurance. Appréciez la sortie. Nous savons que la puissance n'est rien sans contrôle. L'EP8 fournit une puissance douce et directe pour vous assurer que vous gardez toujours un contrôle total, tout en expérimentant des sensations de pédalage naturelles.



### AANDRIJFEENHEID UNITÉ MOTRICE

#### DU-EP800

Bedwing vol vertrouwen steile hellingen en zware trails met een groter maximaal koppel van 85 Nm. EP8 levert soepel, direct vermogen om te zorgen dat je altijd de volledige controle hebt terwijl je een natuurlijk rijgevoel ervaart.

- Lichtgewicht voor een beter rijgedrag (2,6 kg)
- Stillere, om ongehinderd te genieten van de trails
- Gestroomlijnde integratie en strak uiterlijk voor een mooiere esthetiek
- Meer grondspeling voor technische trails
- Verfijnde trail-modus
- Goede respons, vooral merkbaar boven 25 km/h
- Uitgebreid aanpasbare bekrachtiging
- Duurzaam en weersbestendig voor fietsen onder alle omstandigheden
- Verbeterde warmteregulatie
- Ondersteuning bij het lopen met je fiets. Fietsers kunnen afstappen en met hun fiets gaan lopen zonder dat ze hoeven te schakelen: 4km/h in elke versnelling

Affrontez les montées raides et les sentiers difficiles en toute confiance avec un couple maximal accru de 85 Nm. L'EP8 fournit une puissance douce et directe pour vous assurer que vous gardez toujours un contrôle total, tout en expérimentant des sensations de pédalage naturelles.

- Léger pour une meilleure maniabilité (2,6 kg)
- Plus silencieux pour profiter des sentiers sans distraction
- Intégration et aspect élégants pour renforcer l'esthétique
- Garde au sol supérieure pour les trails techniques
- Mode Trail affiné
- Réactif, particulièrement sensible lorsque vous roulez au-dessus de 25 km/h
- Assistance hautement personnalisable
- Durable et résistant aux intempéries pour rouler dans toutes les conditions
- Gestion de la chaleur améliorée
- Aide à pousser votre vélo quand vous marchez. Les cyclistes peuvent descendre et marcher à côté de leur vélo sans avoir à changer de vitesse, à 4 km/h quel que soit le rapport engagé

### ACCU'S / BATTERIES

#### BT-E8036 INTERNE ACCU

Onze accu's staan erom bekend dat je er langer en verder mee kunt fietsen op de trails. We hebben onze accucollectie uitgebreid met een interne en externe accu van 630 Wh voor een nog grotere capaciteit en nog langere ritten.

Dit betekent dat jij je op de volgende bocht kunt concentreren, in plaats van op de accustatus.

- Lange levensduur
- Snel opladen, zodat je eerder naar de trails kunt
- Stelt je in staat lange afstanden te fietsen



#### BATTERIE INTERNE BT-E8036

Nos batteries sont réputées pour leur autonomie et pour vous permettre de rouler plus loin. Nous avons élargi notre gamme de batteries avec des batteries internes et externes de 630 Wh pour offrir encore plus de capacité et autoriser des sorties plus longues. Cela signifie que vous pouvez continuer à vous concentrer sur la prochaine colline à graver, sans vous soucier de l'indicateur de batterie.

- Longue durée de vie
- Charge rapide pour retrouver les trails plus rapidement
- Vous permet de parcourir de longues distances

### PERSONALISEER JE RIT

#### E-TUBE PROJECT APP

Elke rit is anders. Iedere fietser is uniek. Je favoriete trails veranderen per seizoen. Van droge, stoffige dagen tot modderige, vuile tochten. Soms wil je hard en snel over de trail scheuren. Af en toe is het tijd om even rustig aan te doen.

Onze E-TUBE PROJECT-app geeft je de macht om lang voordat je je helm vastgespt je rit op maat aan te passen.

Kies uit 10 niveaus aan ondersteuningstype, 5 niveaus aan startondersteuning of stel het maximale koppel in dat het beste bij jouw rijstijl past voor 3 verschillende modi (Eco, Trail en/of Boost). Sla je voorkeuren op als twee verschillende profielen en wissel daar eenvoudig tussen via je display wanneer je je rit naar je werk inruilt voor de weekendtrails.

### PERSONNALISER VOTRE MANIÈRE DE ROULER

#### APPLICATION E-TUBE PROJECT

Chaque sortie est différente. Chaque cycliste est unique. Vos sentiers préférés changent avec les saisons. Des journées sèches et poussiéreuses aux randonnées boueuses et sales. Parfois, vous voulez limer la piste en roulant fort et rapidement. Parfois, vous ressentez le besoin de rouler de manière plus détendue. Notre application E-TUBE PROJECT vous donne le pouvoir de personnaliser votre façon de rouler avant de boucler votre casque.

Choisissez parmi 10 niveaux de caractère d'assistance, 5 niveaux d'assistance au démarrage ou sélectionnez et définissez le maximum de couple approprié à votre style de pilotage sur 3 modes (Eco, Trail et / ou Boost). Enregistrez vos préférences sous deux profils différents et basculez facilement l'un vers l'autre en passant par votre écran si vous alternez entre les trajets quotidiens et les sorties plus sportives du week-end.



#### FIETSCOMPUTER AFFICHEUR



### SHIMANO STEPS E6100

Een hoogwaardig componentensysteem voor de e-bike dat jou een nog betere fietservaring bezorgt. Het is het meest veelzijdige systeem uit onze collectie, gebouwd met de nieuwste technologieën uit ons succesvolle e-MTB systeem dat op dit moment de onbetwiste standaard is op de markt voor elektrische mountainbikes.

Un système de composants haut de gamme installé sur un vélo à assistance électrique pour une bien meilleure expérience cycliste. C'est le système le plus polyvalent de notre collection, conçu à partir des toutes dernières technologies développées pour notre célèbre système pour VTT à assistance électrique, qui fait office de référence sur le segment.

### AANDRIJFEENHEID UNITÉ MOTRICE

**Krachtige en lichte motor ontworpen voor optimale krachtoverdracht en veel kilometers fietsplezier**

- Extreem laag gewicht van 2,88 kg
- Soepele, intelligente trapondersteuning en eenvoudig te bedienen
- De pedalen zitten dicht tegen het frame voor een natuurlijk en comfortabel rijgevoel
- Door het compacte, strakke en geïntegreerde design vormt de motor één geheel met het frame
- Ongelooflijk solide voor alle weersomstandigheden
- De motor is 20% zuiniger dan de E6000 en heeft dus een grotere actieradius
- In Start Mode (alleen Di2) schakelt de fiets automatisch terug als je stopt, klaar voor een snelle start

**Un moteur léger mais puissant conçu pour un transfert de puissance optimal de façon à pouvoir parcourir de longues distances dans le plus grand confort**

- Poids ultraléger de 2,88 kg
- Assistance au pédalage fluide et intelligente, simple à utiliser
- Largeur pédale/cadre restreinte pour une conduite naturelle avec un confort amélioré
- Un design élégant, compact et intégré qui se marie parfaitement avec la géométrie du vélo
- Incroyablement résistant quelles que soient les conditions météorologiques
- Le moteur permet d'économiser 20 % d'énergie (par rapport à l'E6000) pour une autonomie encore plus grande
- En mode Démarrage (Di2 uniquement), votre vélo rétrograde automatiquement en cas d'arrêt pour un redémarrage plus facile.



### SHIMANO STEPS E5000

De lichtste, stilste en voordeligste e-bike-systeem tot nu toe. Het biedt maximale ondersteuning voor woon-werkverkeer door de stad en de dagelijkse boodschappen.

Shimano's lichtste motor tot nu toe levert een soepele, maar krachtige, natuurlijke fietservaring. Maakt al je dagelijkse activiteiten een stuk leuker en makkelijker.

- Switch eenvoudig tussen de trapondersteuningsopties
- Tot 200% maximale ondersteuning brengt je moeiteloos waar je maar wilt
- Vrijwel geruisloze, compacte aandrijf eenheid, dus het enige wat je merkt is de intelligente ondersteuning
- Natuurlijk fietsgevoel, 100% comfort
- Gebouwd voor alle weersomstandigheden
- Als je stopt, schakelt het systeem automatisch terug. Zo ben je altijd klaar voor een snelle start (alleen Di2)
- Volledig automatisch schakelen, dus geen stress (alleen Di2)

Le moteur de Shimano le plus léger à ce jour offre une expérience de conduite naturelle à la fois fluide et puissante, capable de prendre en charge toutes vos activités quotidiennes, en toute fiabilité.

Système pour VAE le plus léger, le plus silencieux et le plus abordable à ce jour. C'est le choix idéal pour vos déplacements en ville et vos courses au quotidien.

- Ne pèse que 2,5 kg pour une sensation de légèreté et une meilleure prise en main
- Passez facilement d'une option d'assistance électrique à une autre
- Jusqu'à 200 % d'assistance (maximum) pour vous emmener partout où vous voulez aller sans effort physique
- Un moteur compact et pratiquement silencieux : vous ne remarquerez que son assistance sans faille
- Une sensation de conduite naturelle pour un confort à l'état pur
- Conçu pour être utilisé quelles que soient les conditions météorologiques
- Chaque fois que vous vous arrêtez, le rétrograde automatique est activé pour un redémarrage facilité (Di2 seulement)
- Changement de vitesses entièrement automatique pour une conduite plus fluide (Di2 uniquement)

## VOLLEDIG AUTOMATISCH SCHAKELLEN (DI2) CHANGEMENT DE VITESSES ENTIÈREMENT AUTOMATIQUE (DI2)

De combinatie van onze SHIMANO STEPS motoren DU-E6001 of DU-E6010 en de interne Di2-naafversnelling maakt volledig automatisch schakelen mogelijk. Het SHIMANO STEPS systeem geeft op basis van cadans en snelheid automatisch een signaal aan de Di2-naaf om naar de juiste versnelling te schakelen. Terwijl jij rustig aan het fietsen bent, vermindert de motor uit zichzelf tijdelijk de kettingspanning zodat de naaf naar de juiste versnelling kan schakelen.

Met andere woorden: de fietservaring verbetert aanzienlijk omdat je je niet druk hoeft te maken of je wel in de juiste versnelling rijdt. Je merkt direct hoe fijn automatisch schakelen is als je niet gewend bent om te schakelen of als je plotseiling moet stoppen. SHIMANO STEPS schakelt ook automatisch naar een lagere versnelling als je bijvoorbeeld stopt voor een stoplicht. En als het licht weer op groen springt, zorgt het systeem voor dat beetje extra kracht om je weer op gang te helpen.

### DISPLAY • AFFICHEUR

Bepaal zelf welke gegevens je op het scherm ziet, en hoe je die ziet.

- 4 weergavemogelijkheden die passen bij jouw stijl
- Optie 1: Strak, gemakkelijk leesbaar display op je stuur voor weergave van snelheid, afstand, fietstijd, klok, versnelling, geschat bereik, accu-indicatie
- Optie 2: Met de junction box draadloos te verbinden met de app op je smartphone (via ANT of bluetooth), voor een persoonlijke ervaring
- Met de E-Tube app op je smartphone of tablet stel je draadloos je persoonlijke voorkeuren in en voer je diagnoses uit

Personaliseer uw traject, tot aan de gegevens die u raadconsulteert en de manier waarop u ze doet. Het uitsluitend u toebehoort.

- 4 opties van het uitsluitend te kiezen volgens uw stijl
- Optie 1 : Un écran d'affichage élégant et facile à lire, monté sur barre, avec des fonctions telles que la vitesse, la distance, la durée du trajet, l'heure, la vitesse enclenchée, l'autonomie estimée, l'indication de la batterie, et bien plus encore
- Optie 2 : Peut être associé sans fil via le boîtier de jonction en utilisant ANT ou Bluetooth à l'appli sur votre smartphone pour une expérience plus personnalisée
- Diagnostic sans fil et personnalisation à partir d'un smartphone ou d'une tablette en utilisant l'appli E-Tube

Vous pouvez utiliser un changement de vitesses entièrement automatique en combinant nos systèmes SHIMANO STEPS DU-E6001 ou DU-E6010 au moyeu à vitesses intégrées Di2. En fonction de votre vitesse et de votre cadence, le système pour vélo électrique SHIMANO STEPS communique automatiquement avec le moyeu Di2 pour savoir quelle vitesse utiliser. Ainsi, lorsque vous pédalez, le moteur effectue les calculs nécessaires pour réduire temporairement la tension sur la chaîne, permettant ainsi au moyeu de passer à la vitesse appropriée. Concrètement, cela signifie pour vous une expérience de conduite plus fluide car vous n'avez plus à réfléchir si vous utilisez (ou non) la bonne vitesse.

Vous réaliserez immédiatement toute l'utilité d'un système de changement de vitesses automatique si vous n'êtes pas à l'aise avec les changements de vitesse ou si vous avez l'habitude de vous arrêter rapidement. En pratique, SHIMANO STEPS passe automatiquement à la vitesse inférieure, par exemple lorsque vous vous arrêtez à un feu rouge, pour vous donner cette petite aide supplémentaire avant de repartir lorsque le feu passe au vert.

### SCHAKELAARS • COMMANDE

Eenvoudige bediening dankzij ergonomisch en intuïtief ontwerp

- Comfortabele bediening
- Robuust ontwerp
- Intuïtieve vormgeving
- Schakelunit voor trapondersteuning en optioneel als een extra schakelaar voor Di2-versnellingen
- Activeren van Walk Assist, verlichting en volledig automatisch schakelen

Commande simple grâce au design ergonomique et à la disposition intuitive

- Changement de vitesse ergonomique
- Design robuste • Disposition intuitive
- Dispositif de commande pour assistance électrique utilisable en option en tant que commande pour le changement de vitesses Di2
- Commande d'assistance à la marche, de l'éclairage et du changement de vitesse automatique

### BATTERIJ • BATTERIE

- Hoogwaardige lithium-ion accu met lange levensduur
- Groot vermogen 418Wh / 504Wh / 630Wh



- 1000 keer opladen zonder noemenswaardige slijtage
- Bloc batterie lithium-ion de haute qualité et à grande autonomie
- Haute capacité de 418Wh / 504Wh / 630Wh
- 1000 cycles de recharge sans perte de puissance importante

### ACTIERADIUS • DISTANCE

	Eco	Normaal	Powerboost
<b>418WH</b>	125 km	85 km	60 km
<b>504WH</b>	185 km	130 km	93 km
<b>630WH</b>	230 km	160 km	110 km

Deze cijfers kunnen afwijken naargelang de omstandigheden (weer, fiets(er), parcours, motorvermogen).

Ces chiffres peuvent varier en fonction des circonstances (météo, vélo, cyclist, parcours, puissance du moteur)

## GARANTIE

- Frames: 5 jaar
- Elektrische componenten o.a: motor, sensor, batterij, display, controller, ...: 2 jaar
- Op andere componenten gelden de fabrieksvoorwaarden.
- Enkel geldig op vertoon van de aankoopfactuur van de eerste ingebruikname.

- Cadres : 5 ans
- Composants électriques : moteur, capteur, batterie, afficheur, contrôleur, ... : 2 ans
- Les autres composantes s'appliquent les conditions d'usine
- Valable uniquement sur présentation de la facture d'achat de la première mise en service.

Voor alle info:  
[www.shimano-steps.com](http://www.shimano-steps.com)

Pour toutes les info:  
[www.shimano-steps.com](http://www.shimano-steps.com)



# S-IROCCO met • avec SCHIJFREMREMEN • DISQUES

## 29" EP8 11 SPEED INTEGRATED+ DISC



**DRIVE UNIT** SHIMANO STEPS

**630<sup>WH</sup>** BATTERIJ BATTERIE  
**250WATT** **85NM**



DISPLAY	SC-E6100
VERSNELLING • VITESSE	11 SPEED
DRIVE UNIT	DU-EP800
FRAME • CADRE	ALUMINIUM
HOOGTE DAME • HAUTEUR DAME	45-53 C/T
HOOGTE HEER • HAUTEUR HOMME	53 C/T
ACHTERLICHT • FEU ARRIÈRE	AXA JUNO OP GROTE BATTERIJ SUR GROSS BATTERIE
BANDEN • PNEUS	SCHWALBE ENERGIZER ACTIVE PLUS 50-622
CRANKS • MANIVELLES	ALU
HANDVATTEN • POIGNÉES	ERGOTEC FRISCO 2
REMMEN • FREINS	SHIMANO SCHIJFREM • DISQUE
SLOT • ANTIVOLS	AXA SOLID PLUS

SPATBORDEN • GARDE-BOUE	SKS
STUURBOCHT • GUIDON	ALU
STUURPEN • TIGE	ALU VAST • FIXÉ
VELGEN • ROUES	DUBBELKAMER • DOUBLE
VERSNELLING ACHTER DERAILLEUR ARRIÈRE	SHIMANO DEORE
VOORLICHT • LUMIÈRE	AXA COMPACTLINE 20 OP GROTE BATTERIJ • SUR GROSS BATTERIE
VORK • FOURCHE	VEREND • SUSPENSION
ZADEL • SELLE	ROYAL LOOKIN
<b>OPTIES • OPTIONS</b>	ZIE • VOIR P. 50
<b>RETRO SET CREAM OF COFFEE</b>	(ZADEL / HANDVATEN / BANDEN) (SELLE / POIGNÉES / PNEUS)

KLEUR • COULEUR | MAT  
 ZWART • NOIR



BIJDRAGE • CONTRIBUTION  
 BEBAT € 8,47



# S-ENERGY SPORT met • avec MAGURA HS11 SCHIJFREMREMEN • DISQUES

## EP8 7 SPEED + MAGURA

**DRIVE UNIT** SHIMANO STEPS

**504<sup>WH</sup>** BATTERIJ BATTERIE  
**250WATT** **85NM**



DISPLAY	SC-E6100
VERSNELLING • VITESSE	7 SPEED
DRIVE UNIT	DU-EP800
FRAME • CADRE	ALUMINIUM
HOOGTE DAME • HAUTEUR DAME	48-54-60 C/T
HOOGTE HEER • HAUTEUR HOMME	49-56-62 C/T
ACHTERLICHT • FEU ARRIÈRE	AXA JUNO OP GROTE BATTERIJ SUR GROSS BATTERIE
BANDEN • PNEUS	SHINKO TOURMASTER PLUS 35-622
CRANKS • MANIVELLES	ALU
HANDVATTEN • POIGNÉES	WIDEK VERSTELBAAR • RÉGLABLE
REMMEN • FREINS	MAGURA HS11
SLOT • ANTIVOLS	AXA SOLID PLUS
SPATBORDEN • GARDE-BOUE	SKS
STUURBOCHT • GUIDON	ALU

STUURPEN • TIGE	ALU OVERSIZE REGELBAAR • RÉGLABLE
VELGEN • ROUES	DUBBELKAMER • DOUBLE
VERSNELLING ACHTER DERAILLEUR ARRIÈRE	SHIMANO ALTUS
VOORLICHT • LUMIÈRE	AXA COMPACTLINE 20 OP GROTE BATTERIJ • SUR GROSS BATTERIE
VORK • FOURCHE	VEREND • SUSPENSION
ZADEL • SELLE	ROYAL LOOKIN
<b>OPTIES • OPTIONS</b>	ZIE • VOIR P. 50
<b>PLUG-IN KABEL • CABLE</b>	AXA RLE 150
<b>PLUG-IN KETTING • CHAÎNE</b>	AXA RLC 140
<b>TAS DAME • SAC DAME</b>	DANDELL LILY & LEE
<b>RETRO SET CREAM OF COFFEE</b>	(ZADEL / HANDVATEN / BANDEN) (SELLE / POIGNÉES / PNEUS)

KLEUR • COULEUR | BLINKEND • BRILLANT  
 BLAUW • BLUE



BIJDRAGE • CONTRIBUTION  
 BEBAT € 8,47





# S-ENERGY met • avec SCHIJFREMMEN • DISQUES

## DI2 E-6100 NEXUS 5 SPEED + DISC

**DRIVE UNIT** SHIMANO STEPS

**504<sup>WH</sup>** BATTERIJ BATTERIE **250<sup>WATT</sup>** **60<sup>NM</sup>**



DISPLAY	SC-E6100
VERSNELLING • VITESSE	NEXUS 5 SPEED
DRIVE UNIT	DU-E6100
FRAME • CADRE	ALUMINIUM
HOOGTE DAME • HAUTEUR DAME	48-54-60 C/T
HOOGTE HEER • HAUTEUR HOMME	49-56-62 C/T
ACHTERLICHT • FEU ARRIÈRE	AXA JUNO OP GROTE BATTERIJ SUR GROSS BATTERIE
BANDEN • PNEUS	SCHWALBE ENERGIZER ACTIVE PLUS 50-622
CRANKS • MANIVELLES	ALU
HANDVATTEN • POIGNÉES	WIDEK VERSTELBAAR • RÉGLABLE
REMMEN • FREINS	SHIMANO SCHIJFREM • DISQUE
SLOT • ANTIVOLS	AXA SOLID PLUS
SPATBORDEN • GARDE-BOUE	SKS
STUURBOCHT • GUIDON	ALU

STUURPEN • TIGE	ALU OVERSIZE REGELBAAR • RÉGLABLE
VELGEN • ROUES	DUBBELKAMER • DOUBLE
VERSNELLING ACHTER DERAILLEUR ARRIÈRE	SHIMANO NEXUS 5 SPEED
VOORLICHT • LUMIÈRE	AXA COMPACTLINE 20 OP GROTE BATTERIJ • SUR GROSS BATTERIE
VORK • FOURCHE	VEREND • SUSPENSION
ZADEL • SELLE	ROYAL LOOKIN

<b>OPTIES • OPTIONS</b>	ZIE • VOIR P. 50
PLUG-IN KABEL • CABLE	AXA RLE 150
PLUG-IN KETTING • CHAÎNE	AXA RLC 140
TAS DAME • SAC DAME	DANDELL LILY & LEE
RETRO SET CREAM OF COFFEE	(ZADEL / HANDVATTEN / BANDEN) (SELLE / POIGNÉES / PNEUS)

KLEUR • COULEUR | BLINKEND • BRILLANT

BLAUW • BLUE



BIJDRAGE • CONTRIBUTION BEBAT € 8,47

# S-ONIC met · avec SCHIJFREMREMEN · DISQUES DI2 E-6100 NEXUS 5-SPEED + DISC

**DRIVE UNIT** SHIMANO STEPS

**504<sup>WH</sup>** BATTERIJ BATTERIE  
**250WATT** **60NM**



DISPLAY	SC-E6100
VERSNELLING · VITESSE	NEXUS 5 SPEED
DRIVE UNIT	DU-E6100
FRAME · CADRE	ALUMINIUM
HOOGTE · HAUTEUR LOW 20	48-54 C/T
ACHTERLICHT · FEU ARRIÈRE	AXA JUNO OP GROTE BATTERIJ SUR GROSS BATTERIE
BANDEN · PNEUS	SHINKO TOURMASTER PLUS 35-622
CRANKS · MANIVELLES	ALU
HANDVATTEN · POIGNÉES	WIDEK VERSTELBAAR · RÉGLABLE
REMMEN · FREINS	SHIMANO SCHIJFREM · DISQUE
SLOT · ANTIVOLS	AXA SOLID PLUS
SPATBORDEN · GARDE-BOUE	SKS
STUURBOCHT · GUIDON	ALU
STUURPEN · TIGE	ALU OVERSIZE REGELBAAR · RÉGLABLE

VELGEN · ROUES	DUBBELKAMER · DOUBLE
VERSNELLING ACHTER DERAILLEUR ARRIÈRE	SHIMANO NEXUS 5 SPEED
VOORLICHT · LUMIÈRE	AXA COMPACTLINE 20 OP GROTE BATTERIJ · SUR GROSS BATTERIE
VORK · FOURCHE	VEREND · SUSPENSION
ZADEL · SELLE	ROYAL LOOKIN

OPTIES · OPTIONS	ZIE · VOIR P. 50
PLUG-IN KABEL · CABLE	AXA RLE 150
PLUG-IN KETTING · CHAÎNE	AXA RLC 140
TAS DAME · SAC DAME	DANDELL LILY & LEE
RETRO SET CREAM OF COFFEE	(ZADEL / HANDVATEN / BANDEN) (SELLE / POIGNÉES / PNEUS)

KLEUR · COULEUR | BLINKEND · BRILLANT



BIJDRAGE · CONTRIBUTION  
BEBAT € 8,47

# S-MOTIVE met · avec MAGURA HS11 SCHIJFREMREMEN · DISQUES DI2 E-5000 NEXUS 5 SPEED + MAGURA

**DRIVE UNIT** SHIMANO STEPS

**504<sup>WH</sup>** BATTERIJ BATTERIE  
**250WATT** **40NM**



DISPLAY	SC-E6100
VERSNELLING · VITESSE	NEXUS 5 SPEED
DRIVE UNIT	DU-E5000
FRAME · CADRE	ALUMINIUM
HOOGTE DAME · HAUTEUR DAME	48-54 C/T
HOOGTE HEER · HAUTEUR HOMME	53 C/T
ACHTERLICHT · FEU ARRIÈRE	AXA BLUELINE OP GROTE BATTERIJ SUR GROSS BATTERIE
BANDEN · PNEUS	SCHWALBE ROAD CRUISER 47-622
CRANKS · MANIVELLES	ALU
HANDVATTEN · POIGNÉES	ERGO
REMMEN · FREINS	MAGURA HS11
SLOT · ANTIVOLS	AXA SOLID PLUS
SPATBORDEN · GARDE-BOUE	SKS
STUURBOCHT · GUIDON	ALU

STUURPEN · TIGE	ALU A-HEAD REGELBAAR · RÉGLABLE
VELGEN · ROUES	DUBBELKAMER · DOUBLE
VERSNELLING ACHTER DERAILLEUR ARRIÈRE	SHIMANO NEXUS 5 SPEED
VOORLICHT · LUMIÈRE	AXA BLUELINE 30 OP GROTE BATTERIJ SUR GROSS BATTERIE
VORK · FOURCHE	VEREND · SUSPENSION
ZADEL · SELLE	ROYAL RIO

OPTIES · OPTIONS	ZIE · VOIR P. 50
PLUG-IN KABEL · CABLE	AXA RLE 150
PLUG-IN KETTING · CHAÎNE	AXA RLC 140
RETRO SET CREAM OF COFFEE	(ZADEL / HANDVATEN / BANDEN) (SELLE / POIGNÉES / PNEUS)

KLEUR · COULEUR | MAT



BIJDRAGE · CONTRIBUTION  
BEBAT € 8,47

# S-ENERGY SPORT met • avec E-6100 7 SPEED + DISC SCHIJFREMSEN • DISQUES

**DRIVE UNIT** SHIMANO STEPS

**504<sup>WH</sup>** BATTERIJ BATTERIE  
**250WATT** **60NM**



DISPLAY	SC-E6100
VERSNELLING • VITESSE	7 SPEED
DRIVE UNIT	DU-E6100
FRAME • CADRE	ALUMINIUM
HOOGTE DAME • HAUTEUR DAME	48-54-60 C/T
HOOGTE HEER • HAUTEUR HOMME	49-56-62 C/T
ACHTERLICHT • FEU ARRIÈRE	AXA JUNO OP GROTE BATTERIJ SUR GROSS BATTERIE
BANDEN • PNEUS	SCHWALBE ENERGIZER ACTIVE PLUS 50-622
CRANKS • MANIVELLES	ALU
HANDVATTEN • POIGNÉES	WIDEK VERSTELBAAR • RÉGLABLE
REMMEN • FREINS	SHIMANO SCHIJFREM • DISQUE
SLOT • ANTIVOLS	AXA SOLID PLUS
SPATBORDEN • GARDE-BOUE	SKS
STUURBOCHT • GUIDON	ALU

STUURPEN • TIGE	ALU OVERSIZE REGELBAAR • RÉGLABLE
VELGEN • ROUES	DUBBELKAMER • DOUBLE
VERSNELLING ACHTER DERAILLEUR ARRIÈRE	SHIMANO ALTUS
VOORLICHT • LUMIÈRE	AXA COMPACTLINE 20 OP GROTE BATTERIJ • SUR GROSS BATTERIE
VORK • FOURCHE	VEREND • SUSPENSION
ZADEL • SELLE	ROYAL LOOKIN

OPTIES • OPTIONS	ZIE • VOIR P. 50
PLUG-IN KABEL • CABLE	AXA RLE 150
PLUG-IN KETTING • CHAÎNE	AXA RLC 140
TAS DAME • SAC DAME	DANDELL LILY & LEE
RETRO SET CREAM OF COFFEE	(ZADEL / HANDVATEN / BANDEN) (SELLE / POIGNÉES / PNEUS)

KLEUR • COULEUR | BLINKEND • BRILLANT



BIJDRAGE • CONTRIBUTION  
BEBAT € 8,47

# S-ONIC SPORT met • avec E-6100 7 SPEED + DISC SCHIJFREMSEN • DISQUES

**DRIVE UNIT** SHIMANO STEPS

**504<sup>WH</sup>** BATTERIJ BATTERIE  
**250WATT** **60NM**



DISPLAY	SC-E6100
VERSNELLING • VITESSE	7 SPEED
DRIVE UNIT	DU-E6100
FRAME • CADRE	ALUMINIUM
HOOGTE • HAUTEUR LOW 20	48-54 C/T
ACHTERLICHT • FEU ARRIÈRE	AXA JUNO OP GROTE BATTERIJ SUR GROSS BATTERIE
BANDEN • PNEUS	SHINKO TOURMASTER PLUS 35-622
CRANKS • MANIVELLES	ALU
HANDVATTEN • POIGNÉES	WIDEK VERSTELBAAR • RÉGLABLE
REMMEN • FREINS	SHIMANO SCHIJFREM • DISQUE
SLOT • ANTIVOLS	AXA SOLID PLUS
SPATBORDEN • GARDE-BOUE	SKS
STUURBOCHT • GUIDON	ALU
STUURPEN • TIGE	ALU OVERSIZE REGELBAAR • RÉGLABLE

VELGEN • ROUES	DUBBELKAMER • DOUBLE
VERSNELLING ACHTER DERAILLEUR ARRIÈRE	SHIMANO ALTUS
VOORLICHT • LUMIÈRE	AXA COMPACTLINE 20 OP GROTE BATTERIJ • SUR GROSS BATTERIE
VORK • FOURCHE	VEREND • SUSPENSION
ZADEL • SELLE	ROYAL LOOKIN

OPTIES • OPTIONS	ZIE • VOIR P. 50
PLUG-IN KABEL • CABLE	AXA RLE 150
PLUG-IN KETTING • CHAÎNE	AXA RLC 140
TAS DAME • SAC DAME	DANDELL LILY & LEE
RETRO SET CREAM OF COFFEE	(ZADEL / HANDVATEN / BANDEN) (SELLE / POIGNÉES / PNEUS)

KLEUR • COULEUR | BLINKEND • BRILLANT



BIJDRAGE • CONTRIBUTION  
BEBAT € 8,47



# S-MOTIVE SPORT met • avec MAGURA HS11 E-5000 9 SPEED + MAGURA SCHIJFREMREMEN • DISQUES



**DRIVE UNIT** SHIMANO STEPS

418<sup>WH</sup> BATTERIJ BATTERIE 250WATT 40NM



DISPLAY	SC-E6100
VERSNELLING • VITESSE	9 SPEED
DRIVE UNIT	DU-E5000
FRAME • CADRE	ALUMINIUM
HOOGTE DAME • HAUTEUR DAME	48-54 C/T
HOOGTE HEER • HAUTEUR HOMME	53 C/T
ACHTERLICHT • FEU ARRIÈRE	AXA BLUELINE OP GROTE BATTERIJ SUR GROSS BATTERIE
BANDEN • PNEUS	SCHWALBE ROAD CRUISER 47-622
CRANKS • MANIVELLES	ALU
HANDVATTEN • POIGNÉES	ERGO
REMMEN • FREINS	MAGURA HS11
SLOT • ANTIVOLS	AXA SOLID PLUS
SPATBORDEN • GARDE-BOUE	SKS
STUURBOCHT • GUIDON	ALU

STUURPEN • TIGE	ALU A-HEAD REGELBAAR • RÉGLABLE
VELGEN • ROUES	DUBBELKAMER • DOUBLE
VERSNELLING ACHTER DERAILLEUR ARRIÈRE	SHIMANO ALTUS
VOORLICHT • LUMIÈRE	AXA BLUELINE 30 OP GROTE BATTERIJ SUR GROSS BATTERIE
VORK • FOURCHE	VEREND • SUSPENSION
ZADEL • SELLE	ROYAL RIO

OPTIES • OPTIONS	ZIE • VOIR P. 50
PLUG-IN KABEL • CABLE	AXA RLE 150
PLUG-IN KETTING • CHAÎNE	AXA RLC 140
RETRO SET CREAM OF COFFEE	(ZADEL / HANDVATTEN / BANDEN) (SELLE / POIGNÉES / PNEUS)

KLEUR • COULEUR | MAT  
ZILVER • ARGENT  
ZWART • NOIR

BIJDRAGE • CONTRIBUTION  
BEBAT € 8,47

# S-MOTIVE SPORT met • avec E-5000 9 SPEED + DISC SCHIJFREMREMEN • DISQUES

**DRIVE UNIT** SHIMANO STEPS

418<sup>WH</sup> BATTERIJ BATTERIE 250WATT 40NM



DISPLAY	SC-E6100
VERSNELLING • VITESSE	9 SPEED
DRIVE UNIT	DU-E5000
FRAME • CADRE	ALUMINIUM
HOOGTE DAME • HAUTEUR DAME	48-54 C/T
HOOGTE HEER • HAUTEUR HOMME	53 C/T
ACHTERLICHT • FEU ARRIÈRE	AXA BLUELINE OP GROTE BATTERIJ SUR GROSS BATTERIE
BANDEN • PNEUS	SCHWALBE ROAD CRUISER 47-622
CRANKS • MANIVELLES	ALU
HANDVATTEN • POIGNÉES	ERGO
REMMEN • FREINS	SHIMANO SCHIJFREM • DISQUE
SLOT • ANTIVOLS	AXA SOLID PLUS
SPATBORDEN • GARDE-BOUE	SKS
STUURBOCHT • GUIDON	ALU

STUURPEN • TIGE	ALU A-HEAD REGELBAAR • RÉGLABLE
VELGEN • ROUES	DUBBELKAMER • DOUBLE
VERSNELLING ACHTER DERAILLEUR ARRIÈRE	SHIMANO ALTUS
VOORLICHT • LUMIÈRE	AXA BLUELINE 30 OP GROTE BATTERIJ SUR GROSS BATTERIE
VORK • FOURCHE	VEREND • SUSPENSION
ZADEL • SELLE	ROYAL RIO

OPTIES • OPTIONS	ZIE • VOIR P. 50
PLUG-IN KABEL • CABLE	AXA RLE 150
PLUG-IN KETTING • CHAÎNE	AXA RLC 140
RETRO SET CREAM OF COFFEE	(ZADEL / HANDVATTEN / BANDEN) (SELLE / POIGNÉES / PNEUS)

KLEUR • COULEUR | MAT  
ZILVER • ARGENT  
ZWART • NOIR

BIJDRAGE • CONTRIBUTION  
BEBAT € 8,47



# DRIVE UNIT / VOORWIEL • AVANT

## TECHNISCHE INFORMATIE / INFORMATION TECHNIQUE

### BAFANG

Bij Venturelli maken we gebruik van de nieuwste technieken en materialen van het hoogste niveau, daardoor staat uw Venturelli E-bike altijd garant voor veel fietsplezier.

Chez Venturelli, nous utilisons les dernières techniques et matériaux de haut niveau, donc votre bicyclette Venturelli garantit toujours beaucoup de plaisir de cyclisme.

### DRIVE UNIT

Een krachtige, compacte en lichte drive unit

Intelligente trapondersteuning voor een soepel, natuurlijk gevoel

250 Watt – 250 rpm – 35 Nm

Un drive unit puissant, léger et compact

Assistance électrique intelligente donnant une sensation naturelle de douceur

250 Watt – 250 rpm – 35 Nm



### BATTERIJ • BATTERIE


Hoogwaardige lithium-ion Panasonic cellen

Super groot vermogen tot 626 Wh (36V, 17.4 Ah)

Bloc batterie lithium-ion cellules Panasonic de haute qualité

Super haute capacité jusqu'à 626 Wh (36 V, 17.4 Ah)

626 Wh



### ACTIERADIUS • DISTANCE

15-STAPS LCD DISPLAY (VOOR VOORWIEL DRIVE UNIT • POUR DRIVE UNIT AVANT)			626 Wh
ACTIERADIUS DISTANCE	ECO	1 / 2 / 3	150 - 220 KM
	ECO	4 / 5 / 6	115 - 160 KM
	NORMAAL • NORMAL	7 / 8 / 9	90 - 120 KM
	BOOST	10 / 11 / 12	75 - 100 KM
	POWERBOOST	13 / 14 / 15	60 - 75 KM

9-STAPS LCD DISPLAY (VOOR VOORWIEL DRIVE UNIT • POUR DRIVE UNIT AVANT)			375 Wh
ACTIERADIUS DISTANCE	ECO	1 / 2 / 3	80 - 125 KM
	NORMAAL • NORMAL	4 / 5 / 6	50 - 75 KM
	POWERBOOST	7 / 8 / 9	35 - 45 KM

### FIETSCOMPUTER • AFFICHEUR

#### COMPACTE FIETSCOMPUTER

Fietscomputer met gemakkelijk leesbaar display met groter contrast

Standaard fietscomputerfuncties

Indicatie voor versnelling / bereik / accu

Power aan/uit

Licht aan/uit

#### AFFICHEUR AU DESIGN COMPACT

Afficheur doté d'un écran facile à lire et à fort contraste

Fonctions de compteur cycliste standard

Indicateur de vitesse/distance/autonomie de batterie

Marche/arrêt de l'alimentation

Marche/arrêt de l'éclairage



## GARANTIE

- Frames: 5 jaar
- Elektrische componenten o.a: drive unit, sensor, batterij, display, controller, ...: 2 jaar
- Op andere componenten gelden de fabrieksvoorwaarden.
- Enkel geldig op vertoon van de aankoopfactuur van de eerste ingebruikname.

- Cadres : 5 ans
- Composants électriques : drive unit, capteur, batterie, afficheur, contrôleur, ... : 2 ans
- Les autres composantes s'appliquent les conditions d'usine
- Valable uniquement sur présentation de la facture d'achat de la première mise en service.

# E-ASY 7 SPEED

OPTIE / OPTION  
REMMEN / FREINS  
MAGURA HS11



**DRIVE UNIT**

BAFANG

+ 626<sup>WH</sup>  
- BATTERIJ  
- BATTERIE

250<sup>WATT</sup> 35<sup>NM</sup>



DISPLAY	SW LCD
VERSNELLING · VITESSE	7 SPEED
DRIVE UNIT	VOORWIEL · AVANT
FRAME · CADRE	ALUMINIUM LOW20/ELITE/PREMIUM
HOOGTE · HAUTEUR LOW20	48 C/T
HOOGTE DAME · HAUTEUR DAME	48-52 C/T
HOOGTE HEER · HAUTEUR HOMME	49-53-56-62 C/T
ACHTERLICHT · FEU ARRIÈRE	AXA JUNO + BATTERIJ · BATTERIE
BANDEN · PNEUS	SHINKO TOURMASTER PLUS 35-622
CRANKS · MANIVELLES	ALU
HANDVATTEN · POIGNÉES	WIDEK VERSTELBAAR · RÉGLABLE
REMMEN · FREINS	SHIMANO V-BRAKE
SLOT · ANTIVOLS	AXA SOLID PLUS
SPATBORDEN · GARDE-BOUE	SKS
STUURBOCHT · GUIDON	ALU
STUURPEN · TIGE	ALU REGELBAAR · RÉGLABLE

VELGEN · ROUES	DUBBELKAMER · DOUBLE
VERSNELLING ACHTER DERAILLEUR ARRIÈRE	ACERA 7/8-SPEED
VOORLICHT · LUMIÈRE	NOX SPORT 12LUX BATTERIJ · BATTERIE
VORK · FOURCHE	VEREND · SUSPENSION
ZADEL · SELLE	ROYAL VIAGGIO / MONTE GRAPPA ALTHEA PLUS

<b>OPTIES · OPTIONS</b>	ZIE · VOIR P. 50
PLUG-IN KABEL · CABLE	AXA RLE 150
PLUG-IN KETTING · CHAÎNE	AXA RLC 140
TAS DAME · SAC DAME	DANDELL LILY & LEE
REMMEN · FREINS	MAGURA HS11
RETRO SET CREAM OF COFFEE	(ZADEL / HANDVATEN / BANDEN) (SELLE / POIGNÉES / PNEUS)

KLEUR · COULEUR | BLINKEND · BRILLANT



KLEUR · COULEUR | BLINKEND · BRILLANT



BIJDRAGE · CONTRIBUTION  
BEBAT € 8,47

# E-CONOMIC 7 SPEED

**DRIVE UNIT**

BAFANG

+ 375<sup>WH</sup>  
- BATTERIJ  
- BATTERIE

250<sup>WATT</sup> 35<sup>NM</sup>



DISPLAY	WH527
VERSNELLING · VITESSE	7 SPEED
DRIVE UNIT	VOORWIEL · AVANT
FRAME · CADRE	ALUMINIUM
HOOGTE · HAUTEUR LOW10	48 C/T
ACHTERLICHT · FEU ARRIÈRE	AXA SPARK + BATTERIJ · BATTERIE
BANDEN · PNEUS	SHINKO TOURMASTER PLUS 35-622
CRANKS · MANIVELLES	ALU
HANDVATTEN · POIGNÉES	CASSANO
REMMEN · FREINS	SHIMANO V-BRAKE
SLOT · ANTIVOLS	AXA REN2
SPATBORDEN · GARDE-BOUE	SKS

STUURBOCHT · GUIDON	ALU
STUURPEN · TIGE	ALU REGELBAAR · RÉGLABLE
VELGEN · ROUES	DUBBELKAMER · DOUBLE
VERSNELLING ACHTER DERAILLEUR ARRIÈRE	SHIMANO TOURNEY
VOORLICHT · LUMIÈRE	NOX SPORT 12LUX BATTERIJ · BATTERIE
VORK · FOURCHE	VEREND · SUSPENSION
ZADEL · SELLE	ROYAL RIO

<b>OPTIES · OPTIONS</b>	ZIE · VOIR P. 50
TAS DAME · SAC DAME	DANDELL LILY & LEE

KLEUR · COULEUR | MAT



BIJDRAGE · CONTRIBUTION  
BEBAT € 8,47



**EINDELOOS  
PLEZIER  
PLAISIR  
INFINI**

## **TREKKING STAD**

Met de trekking fietsen van Venturelli kan je alle kanten op. Het zijn fietsen om met volle teugen te genieten van ieder vrij moment. Een leuke weekendtrip langs de dijk of een zomerse tocht door bos en heide. Ook in de stad komen deze fietsen tot hun recht. Gezellig kuieren doorheen de winkelstraten of 's avonds met vrienden op stap.

**MET ONZE TREKKING FIETSEN IS  
HET FIETSPLEZIER TELKENS EINDELOOS.**

## **TREKKING VILLE**

Rien n'est exclu avec les vélos Trekking de Venturelli. Ils vous permettent de savourer pleinement chaque temps libre. Un trip amusant le long de la digue ou une excursion estivale dans la forêt ou la bruyère. Ces vélos sont bien mis en valeur, tant dans la nature que dans la ville. Vous pouvez parcourir les rues commerçantes à l'aise ou sortir en boîte avec des amis.

**LE PLAISIR À VÉLO AVEC TREKKING EST INFINI.**

# TARGA

met · avec  
SCHIJFREM MEN · DISQUES

## 21 SPEED + DISC



VERSNELLING · VITESSE	21 SPEED
FRAME · CADRE	ALUMINIUM
HOOGTE · HAUTEUR DAME	51 C/T
HOOGTE · HAUTEUR HEER	53-58 C/T
ACHTERLICHT · FEU ARRIÈRE	BUCHEL PICCADILY + STANDLICHT OP NAAFDYNAMO · SUR HUBDYNAMO
BANDEN · PNEUS	SCHWALBE ROAD CRUISER 42-622
CRANKS · MANIVELLES	ALU
HANDVATTEN · POIGNÉES	ERGO
NAAFDYNAMO · HUBDYNAMO	SHIMANO
REMMEN · FREINS	SCHIJFREM · DISQUE
SLOT · ANTIVOLS	AXA SOLID XL

SPAKEN · RAYONS	ZWART · NOIR
SPATBORDEN · GARGE-BOUE	KUNSTSTOF · PLASTIQUE
STUURBOCHT · GUIDON	ALU
STUURPEN · TIGE	ALU REGELBAAR · RÉGLABLE
VELGEN · ROUES	DUBBELKAMER · DOUBLE
VERSNELLING ACHTER DERAILLEUR ARRIÈRE	SHIMANO ALTUS
VOORLICHT · LUMIÈRE	AXA ECHO 15 OP NAAFDYNAMO SUR HUBDYNAMO
VORK · FOURCHE	VEREND · SUSPENSION
ZADEL · SELLE	ROYAL RIO

KLEUR · COULEUR | MAT



# BOULEVARD

## 21 SPEED



VERSNELLING · VITESSE	21 SPEED
FRAME · CADRE	ALUMINIUM
HOOGTE · HAUTEUR DAME	51 C/T
HOOGTE · HAUTEUR HEER	53-58 C/T
ACHTERLICHT · FEU ARRIÈRE	BUCHEL PICCADILY + STANDLICHT OP NAAFDYNAMO · SUR HUBDYNAMO
BANDEN · PNEUS	SCHWALBE ROAD CRUISER 42-622
CRANKS · MANIVELLES	ALU
HANDVATTEN · POIGNÉES	ERGO
NAAFDYNAMO · HUBDYNAMO	SHIMANO
REMMEN · FREINS	SHIMANO V-BRAKE
SLOT · ANTIVOLS	AXA SOLID XL

SPAKEN · RAYONS	INOX 18/8
SPATBORDEN · GARGE-BOUE	KUNSTSTOF · PLASTIQUE
STUURBOCHT · GUIDON	ALU
STUURPEN · TIGE	ALU REGELBAAR · RÉGLABLE
VELGEN · ROUES	DUBBELKAMER · DOUBLE
VERSNELLING ACHTER DERAILLEUR ARRIÈRE	SHIMANO ALTUS
VOORLICHT · LUMIÈRE	AXA ECHO 15 OP NAAFDYNAMO SUR HUBDYNAMO
VORK · FOURCHE	VEREND · SUSPENSION
ZADEL · SELLE	ROYAL RIO

KLEUR · COULEUR | MAT



# TYRANT

## 21 SPEED



VERSNELLING · VITESSE	21 SPEED
FRAME · CADRE	ALUMINIUM
HOOGTE · HAUTEUR DAME	46 C/T
HOOGTE · HAUTEUR HEER	53 C/T
ACHTERLICHT · FEU ARRIÈRE	MARWI UN-440 OP BATTERIJ SUR LA BATTERIE
BANDEN · PNEUS	SCHWALBE ROAD CRUISER 42-622
CRANKS · MANIVELLES	ALU
HANDVATTEN · POIGNÉES	ERGO
REMMEN · FREINS	V-BRAKE
SLOT · ANTIVOLS	AXA SOLID XL
SPAKEN · RAYONS	INOX 18/8

SPATBORDEN · GARGE-BOUE	KUNSTSTOF · PLASTIQUE
STUURBOCHT · GUIDON	ALU
STUURPEN · TIGE	ALU REGELBAAR · RÉGLABLE
VELGEN · ROUES	DUBBELKAMER · DOUBLE
VERSNELLING ACHTER DERAILLEUR ARRIÈRE	SHIMANO ALTUS
VOORLICHT · LUMIÈRE	BUHEL OCEAN 3LED OP BATTERIJ SUR LA BATTERIE
VORK · FOURCHE	VEREND · SUSPENSION
ZADEL · SELLE	ROYAL RIO

KLEUR · COULEUR | MAT



# PARIS

## 6 SPEED



VERSNELLING · VITESSE	6 SPEED
FRAME · CADRE	ALUMINIUM
HOOGTE · HAUTEUR DAME	51 C/T
ACHTERLICHT · FEU ARRIÈRE	BUHEL PICCADILY + STANDLICHT OP NAAFDYNAMO/SUR HUBDYNAMO
BANDEN · PNEUS	ROAD CRUISER 42-622
CRANKS · MANIVELLES	ALU
HANDVATTEN · POIGNÉES	ERGO
NAAFDYNAMO · HUBDYNAMO	SHIMANO
REMMEN · FREINS	SHIMANO V-BRAKE
SLOT · ANTIVOLS	AXA SOLID XL
SPAKEN · RAYONS	INOX 18/8

SPATBORDEN · GARGE-BOUE	STAAL IN KLEUR FIETS ACIER COULEUR VÉLO
STUURBOCHT · GUIDON	ALU
STUURPEN · TIGE	ALU VAST · FIXÉ
VELGEN · ROUES	DUBBELKAMER · DOUBLE
VERSNELLING ACHTER DERAILLEUR ARRIÈRE	SHIMANO TOURNEY
VOORLICHT · LUMIÈRE	AXA ECHO 15 OP NAAFDYNAMO SUR HUBDYNAMO
VORK · FOURCHE	VAST · FIXÉ
ZADEL · SELLE	CITY

KLEUR · COULEUR | MAT



KLEUR · COULEUR | BLINKEND · BRILLANT





“  
**SAMEN TRAPPEN  
DUBBELE FUN  
DOUBLE PLAISIR  
PÉDALER ENSEMBLE**

## TANDEM FIETSEN

Fietsen is gezond en leuk. Zeker met z'n tweeën op een tandem! Langere afstanden vergen bovendien minder uithoudingsvermogen omdat de beschikbare aandrijfkracht dubbel zo groot is. Ook worden hierdoor gemiddeld hogere snelheden behaald.

**TANDEMS ZIJN OOK UITERMATE GESCHIKT OM SAMEN TE FIETSEN MET EEN PERSOON MET EEN FYSIEKE OF MENTALE BEPERKING.**

## VÉLOS TANDEM

Faire du vélo est chouette et bon pour la santé, certainement à deux sur un tandem ! En plus, des distances plus longues demandent moins de résistance, parce que la poussée disponible est deux fois plus grande. En moyenne, on peut obtenir de plus grandes vitesses.

**DES TANDEMS SONT EXCEPTIONNELLEMENT APTES À FAIRE DU VÉLO AVEC DES PERSONNES HANDICAPÉES MENTALEMENT OU PHYSIQUEMENT.**

# TANDEM

## 7 SPEED

OPTIE / OPTION  
REMMEN / FREINS  
MAGURA HS11



VERSNELLINGEN · VITESSE	7 SPEED
FRAME · CADRE	HI-TEN
HOOGTE HAUTEUR	ZELF TE BEPALEN HAUTEUR DE CHOIX
LAKKING · PEINTURE	KEUZE UIT FOLDER CHOIX AU CATALOGUE
ACHTERLICHT · FEU ARRIÈRE	AXA JUNO + BATTERIJ · BATTERIE
BANDEN · PNEUS	SHINKO TOURMASTER PLUS 35-622
HANDVATTEN · POIGNÉES	REGELBAAR · RÉGLABLE
NAAFDYNAMO · HUBDYNAMO	SHIMANO
REMMEN · FREINS	SHIMANO V-BRAKE
SLOT · ANTIVOLS	AXA SOLID PLUS
SPAKEN · RAYONS	INOX 18/8 STRONG
SPATBORDEN · GARDE-BOUE	SKS + DRAADTRENDEL

STURBOCHT · GUIDON	ALU
STURPEN · TIGE	ALU REGELBAAR · RÉGLABLE
VELGEN · ROUES	RODI WEB19 DUBBELE HULZEN DOUBLE CAILLET
VERSNELLING ACHTER DERAILLEUR ARRIÈRE	SHIMANO DEORE
VOORLICHT · LUMIÈRE	AXA BLUELINE 30
VORK · FOURCHE	VAST · FIXÉ
ZADEL · SELLE	ROYAL LOOKIN GEL
<b>OPTIES · OPTIONS</b>	
FRAME · CADRE	ALUMINIUM
REMMEN · FREINS	MAGURA HS11

KLEUR · COULEUR | MAT  
UIT GAMMA TE KIEZEN  
À CHOISIR DANS LA GAMME

# E-TANDEM

## 7 SPEED

OPTIE / OPTION  
REMMEN / FREINS  
MAGURA HS11



**DRIVE UNIT** **BAFANG**

+ 626<sup>WH</sup>  
BATTERIJ  
BATTERIE

250<sup>WATT</sup> 35<sup>NM</sup>



VERSNELLINGEN · VITESSE	7 SPEED
FRAME · CADRE	HI-TEN
HOOGTE HAUTEUR	ZELF TE BEPALEN HAUTEUR DE CHOIX
LAKKING · PEINTURE	KEUZE UIT FOLDER CHOIX AU CATALOGUE
ACHTERLICHT · FEU ARRIÈRE	AXA JUNO + BATTERIJ · BATTERIE
BANDEN · PNEUS	SCHWALBE ENERGIZER
HANDVATTEN · POIGNÉES	REGELBAAR · RÉGLABLE
NAAFDYNAMO · HUBDYNAMO	SHIMANO
REMMEN · FREINS	SHIMANO V-BRAKE
SLOT · ANTIVOLS	AXA SOLID PLUS
SPAKEN · RAYONS	INOX 18/8 STRONG
SPATBORDEN · GARDE-BOUE	SKS + DRAADTRENDEL
STURBOCHT · GUIDON	ALU

STURPEN · TIGE	ALU REGELBAAR · RÉGLABLE
VELGEN · ROUES	RODI WEB19 DUBBELE HULZEN DOUBLE CAILLET
VERSNELLING ACHTER DERAILLEUR ARRIÈRE	SHIMANO DEORE
VOORLICHT · LUMIÈRE	AXA BLUELINE 30
VORK · FOURCHE	VAST · FIXÉ
ZADEL · SELLE	ROYAL LOOKIN GEL
<b>OPTIES · OPTIONS</b>	
FRAME · CADRE	ALUMINIUM
REMMEN · FREINS	MAGURA HS11

KLEUR · COULEUR | MAT  
ZWART · NOIR  
LIME



KLEUR · COULEUR | MAT  
DARK GREY  
BLAUW · BLEU







# OPTIES



**MAND • PANIER BASIL DENTON**  
L 45 CM GRIJS • GRIS



**TAS • SAC DANDELL LILY & LEE**  
DAME (IN KLEUR VAN FIETS)  
DAME (DANS LA MÊME  
COULEUR DE LA BICYCLETTE)



**MAND • PANIER BASIL DENTON**  
S 32 CM • BROWN



**BLOEMENSTRENG • BIN FLORAL**



**AXA • PLUG-IN KETTING • CHAÎNE**  
RLC 140



**RETROSET CREAM**  
HANDVATEN • POIGNÉES



**RETROSET CREAM**  
ZADEL • SELLE



**RETROSET CREAM**  
BANDEN • PNEUS



**AXA • PLUG-IN KABEL • CABLE**  
RLE 150



**RETROSET COFFEE**  
HANDVATEN • POIGNÉES



**RETROSET COFFEE**  
ZADEL • SELLE



**RETROSET COFFEE**  
BANDEN • PNEUS

info@bonaventurebvba.be  
www.venturelli.be



**VENTURELLI**  
BELGIAN QUALITY & COMFORT .be



Wij behouden ons het recht om uitvoeringen en prijzen van onze fietsen ten allen tijde zonder voorafgaand bericht te wijzigen. Garantie: Venturelli geeft u bij normaal gebruik 5 jaar garantie op het frameset. Op elektrische componenten o.a. drive unit, sensor, batterij, display, controller geldt 2 jaar garantie. Op andere componenten worden de fabrieksvoorwaarden in acht genomen. Is enkel en alleen geldig op vertoon van de aankoopfactuur van de eerste ingebruikname. Onder voorbehoud van drukfouten. Foto's en informatie zijn informatief en niet bindend.

Nous conservons le droit de changer des exécutions et des prix de nos vélos à tout moment et sans annonce. En cas d'usage normal, Venturelli vous offre une garantie de 5 années sur le cadre. Sur les composants électriques, comme le drive unit, le capteur, l'accu, le display et le contrôleur, vous recevez une garantie de 2 années. Pour d'autres composants, nous veillons aux conditions de travail. La garantie est seulement valable sur présentation de votre facture d'achat de la première initiation. Sous réserve des fautes d'imprimerie.